



CATALOGO PRODUCTOS

RUSTIC STONES[®]

*Naturalmente Diseñado
Para Durar*



 Rustic Stones

 rusticstones_oficial

 rusticstones_oficial

www.rusticstones.com.co



RUSTIC
ST  **NES**®

PIEDRAS Y LAJAS



LAJA MULTICOLOR



PIEDRA INSIGNIA DEL MUNICIPIO MESA DE LOS SANTOS

Cuenta con propiedades
termicas las cuales nos
van a generar espacios
mas frescos.



FORMAS Y TAMAÑOS
IRREGULARES

PESO: 55 KG POR M²

GROSOR: 2.5 CM

PEGADO: INTERIORES & EXTERIORES

LAJA GRIS OXIDO



ROCA CALIZA TRADICIONAL

Cuenta con propiedades
termicas las cuales nos
van a generar espacios
mas frescos.



FORMAS Y TAMAÑOS
IRREGULARES

PESO: 55 KG POR M²

GRÓSOR: 2.5 CM

PEGADO: INTERIORES & EXTERIORES

GRECIA TAMBOREADO



FORMA Y TAMAÑO

IRREGULAR

PESO: 70 KG POR M²

GROSOR: 3 CM

DISEÑO EXCLUSIVO
INSPIRADO EN LA
ARQUITECTURA ANTIGUA
DE GRECIA

MAYA BLANCA



PIEDRA ARENISCA

MULTIFORME LABRADO A MANO

ESPESOR 4 A 7 CM

RENDIMIENTO DE PEGANTE 1
BULTO X 1 Y MEDIO


Inspirada en el arte
de los canteros
Mexicanos , logra-
mos recrear una
piedra emblemática
con nuestras canteras

CONCHA PERLATO



"Este exclusivo acabado de marmol añade un toque costero y fresco a tus espacios, evocando la serenidad del mar y la belleza de las fuentes fluviales. Una elección perfecta para entornos marinos y naturales."

PESO 80 KG POR M2




GROSOR 4 -6 CM

TAMAÑOS IRREGULARES
CON UNA CARA LISA



LAJA BARICHARA



PESO 80 KG POR M2

GROSOR 4 -6 CM

TAMAÑOS IRREGULARES
CON UNA CARA LISA

Fusionando la arquitectura de Barichara con la forma de pegado mexicana , tallamos este material para crear fachadas mas robustas y coloniales

PIZARRAS COMBINADAS

ESTA IDEA NACE EN BUSCA DE
UN DISEÑO ÚNICO PARA Famoso
RESTAURE EN SANTANDER

Combinación de tres colores
de piedra pizarra para crear
un acabado que resalta y
fluye con elementos como la
vegetación



TAMAÑOS Y FORMAS IRREGULARES

GROSOR 1.5 CM

PESO 35 KG POR M2



PIZARRA MORADA

Sus tonos morado y vino tinto nos transporta a los viñedos , agregando un atractivo visual único. Con su textura áspera pero a la vez sutil podemos crear muros de impactos a otro nivel



TAMAÑOS Y FORMAS IRREGULARES

GROSOR 1.5 CM

PESO 35 KG POR M2



PEGADO: INTERIORES & EXTERIORES

PIZARRA AZUL VETA

La pizarra azul beta es una piedra caracterizada por su profundo y cautivador matiz azul, que se entrelaza con tonalidades diversas, agregando un atractivo visual único. Su textura se compone de capas delgadas y planas que contribuyen a su aspecto característico



TAMAÑOS Y FORMAS IRREGULARES

GROSOR 1.5 CM

PESO 35 KG POR M2



PEGADO: INTERIORES & EXTERIORES

PIZARRA NEGRO OXIDO

La combinación entre el negro intenso y los tonos oxidados otorga a la pizarra una apariencia sofisticada y llamativa, convirtiéndola en una excelente opción para proyectos de diseño moderno y elegante.



TAMAÑOS Y FORMAS IRREGULARES

GROSOR 1.5 CM

PESO 35 KG POR M2



PEGADO: INTERIORES & EXTERIORES

PIZARRA VERDE OXIDO

La combinación del verde intenso y los tonos oxidados le confiere a la pizarra una apariencia única y atractiva, lo que la convierte en una opción sobresaliente para proyectos de diseño distintivos y contemporáneos.



TAMAÑOS Y FORMAS IRREGULARES

GROSOR 1.5 CM

PESO 35 KG POR M2



PEGADO: INTERIORES & EXTERIORES

CASCAJO VILLANUEVA



PESO 70 KG POR M2

GROSOR 2 A 4 CM

FORMATO : PIEDRA RUSTICA DESIGUAL

TONOS OCRE





RUSTIC
ST  **NES**®
PISOS Y PISCINAS

PIEDRA BARICHARA

Tradicional
acabado del
municipio de
Barichara la
cual hace que
sus calles se
vuelvan en-
cantadoras
agregando
siempre el
toque colonial



MULTIFORMATO
DIFERENTES LARGOS
DIFERENTES ANCHOS

PESO ; 120 KG POR M2

GROSOR 7 CM

TONOS OCRE

PISO LAJA MULTICOLOR



SU BELLEZA RADICA EN SU AMPLIA
GAMA DE COLORES QUE PUEDEN
INCLUIR TONOS ROJOS, OCRES,
BLANCOS Y TIERRA




- RESISTENCIA DE PESO
POR M2 HASTA 10 TON
- FORMAS IRREGULARES
- GROSOR DE 4.7 CM
- PESO 90 KG POR M2
- PROPIEDADES TERMICAS

PISO LAJA GRIS OXIDO



Paleta de colores grises con vetas naturales tipo oxido las cuales hacen que resalte su belleza natural



- RESISTENCIA DE PESO POR M2 HASTA 10 TON
- FORMAS IRREGULARES
- GROSOR DE 4.7 CM
- PESO 90 KG POR M2
- PROPIEDADES TERMICAS

ADOQUIN TRAVERTINO



FORMATO : 10 CM X 10 CM

ESPESOR : 3 CM

RESISTENCIA : 10 TON X M2

PESO : 70 KG X M2

TEXTURA: PORO ABIERTO

PROPIEDADES TERMICAS



ADOQUIN TRAVERTINO TAMBOREADO



FORMATO : 20 CM X 10 CM
ESPEJOR : 3 CM
TONOS BEIGE, OCRE , GRIS
ACABADO : PORO ABIERTO

PIEDRA BALI



**Material Importado desde
Bali indonesia especial para
interiores de piscinas**

**FORMATO : 20 CM X 20CM
FORMATO : 10 CM X 10 CM**

**GROSOR : 1.2 CM
PESO 45 : KG M2**

TRAVERTINO CLASICO



FORMATO : 40 CM X L,L
GROSOR : 1.2 CM
PESO : 45 KG X M2
PROPIEDADES ATERMICAS

ROYAL VERDE



FORMATO : 15 CM X L,L
GROSOR : 1.2 CM
PESO : 45 KG X M2
PROPIEDADES ATERMICAS

PIEDRA MUÑECA



Esta piedra muñeca por sus propiedades atérmica y antideslizante es ideal para bordes en piscinas o instalaciones para piscinas. Lo cual es agradable al tacto, y genera durabilidad, versatilidad dando una mejor opción para estos espacios.

FORMATO : 40 CM X L,L

GROSOR : 2 CM

PESO : 55 KG X M2

PROPIEDADES ATERMICAS

SINU VETA



FORMATO : 40 CM X L,L

GROSOR : 1.5 CM

PESO : 55 KG X M2

PROPIEDAD ATERMICA

Material se entrega aserrado natural para dar diferentes acabados finales en obra

IMPERIAL MARMOLIZADO

**Proceso de retapado y pulido
para uso en interior de jacuzzi o
piscinas**

FORMATO : 20 CM X L,L

GROSOR : 1.2 CM

PESO : 45 KG X M2


PROPIEDADES ATERMICAS





RUSTIC
ST  **NES**®
ESPACATOS Y FORMATOS

CORALINA FULL VETA



FORMATO : 40 CM X DIFERENTES
LARGOS

PESO ; 45 KG X M2

PROPIEDADES TERMICAS

GROSOR DE 1.2 CM



**CORALINA
FULL VETA
TABLETA**

FORMATO : 20 CM X 40 CM

PESO ; 45 KG X M2

PROPIEDADES TERMICAS

GROSOR DE 1.2 CM

PIZARRA JAPONES

Integrando dos elementos principales en la arquitectura de Japón como lo son la vegetación y la madera

FORMATO : 10 CM X DIFERENTES LARGOS

PESO ; 45 KG X M2

PROPIEDADES TERMICAS

GROSOR DE 2 CM



PIZARRA ESPAÑOLA



PESO 45 KG POR M2

GROSOR 2 CM

FORMATO : 10 CM X DIFERENTES
LARGOS

TEXTURA RUSTICA

TONO NEGRO EN 80 % POR M2
CON VETAS EN BLANCO APROX

Inspirada en la piedra pizarra de España con la que se recubren tejados y muchos pasillos de antiguos castillos españoles , encontramos una cantera de origen nacional con la misma composición de la pizarra para llevar acabo este diseño

GRAN STONE

FORMATO : 50 CM APROX CM X 1 METRO
APROX
PESO : 55 KG M2
MATERIAL PREFABRICADO
FORMULA RESISTENTE AL EXTERIOR
TEXTURA ROCOSA

FORMATO : 10 CM X DIFERENTES

LARGOS


PESO : 65 KG X M2

GROSOR DE 2.5 CM

ESPACATO BARICHARA



SPLIT FACE TRAVERTINO



A temporal es la descripción mas acertada que te podemos brindar debido a que por su gran resistencia y diseño no le pasan los años

FORMATO : 10 CM X DIFERENTES LARGOS

PESO : 65 KG X M2

GROSOR DE 2.5 CM

PROPIEDADES TERMICAS

MAYOR RESISTENCIA
A LA INTEMPERIE

CASCADA TRAVERTINO



FORMATO : 2 CM X DIFERENTES
LARGOS

PESO : 65 KG X M2

GROSOR DE 2.5 CM

PROPIEDADES TERMICAS

MAYOR RESISTENCIA

A LA INTEMPERIE



ESPACATO ORO MIEL



Nos inspira con su paleta de colores beige diseños elegantes y sutiles, un lujo silencioso, en el cual las paredes llaman la atención de la forma más discreta posible

FORMATO : 7 cm x 20 cm

PESO : 55 KG X M2

GROSOR DE 2 CM

PROPIEDADES TERMICAS

ESPACATO BLANCO



DISEÑADO PARA GENERAR MOVIMIENTO , ELEGANCIA Y SOFISTICACIÓN EN NUESTROS ESPACIOS DE INTERIORES Y EXTERIORES

FORMATO : 7 cm x 25cm

PESO : 55 KG X M2

GROSOR DE 2 CM


PROPIEDADES ATERMICAS



MARMOL DARK

FORMATO : 15CM X L,L
PESO : 70 KG X M2
PROPIEDADES TERMICAS
GROSOR DE 2 CM

ESPACATO GRIS



PESO 55 KG POR M2

GROSOR 2 CM

FORMATO : 3 CM X DIFERENTES
LARGOS

TONO GRIS EN 80 % POR M2
CON VETAS EN TONOS OCRES

Los tonos grises tienen una mayor absorción de la luz , debido a este fenómeno puede variar su tonalidad dependiendo la iluminación del espacio en el que se instale

CASCADA GRIS



PESO 80 KG POR M2

GROSOR 5 CM

FORMATO : 3 CM X DIFERENTES
LARGOS

TONO GRIS EN 80 % POR M2
CON VETAS EN TONOS OCRES

FORMATO OXIDO



Maravilloso acabado en tonos oscuros con vetas oxido las cuales se forman a través de miles de años.

Como nota personal recomiendo pegar la piedra con un pegante cerámico exterior de alta resistencia debido a que este acabado no cuenta con propiedades térmicas esto por sus tonos oscuros



PESO 45 KG POR M2

GROSOR 2 CM

FORMATO : 5CM y 10 cm X DIFERENTES LARGOS

TONO GRIS EN 80 % POR M2
CON VETAS EN TONOS OCRES

NO CUENTA CON
PROPIEDADES TERMICAS

INSTRUCCIONES DE PEGADO:
LIMPIAR LA CARA A LA CUAL SE LE DEBE
APLICAR EL PEGAMENTO
TIPO CERÁMICO EXTERIOR
PARA TENER UN MEJOR AGARRE

HEXAGONO FULL VETA




PESO 45 KG POR M2

GROSOR 1.2 CM

FORMATO : 20 cm

TONO GRIS OSCURO
CON BEIGE Y VETAS



ARENISCA LABRADA



PESO 55 KG POR M2

GROSOR 2 CM

FORMATO : 50 CM X 40 CM



ESPACATO SANTANDER

PESO 70 KG POR M2

GROSOR 2 CM

FORMATO : 5CM y 3 cm
X DIFERENTES
LARGOS

TONO BEIGE EN UN 80 %
CON VETAS DE TONOS GRISES

Pionero en la transformación de la piedra en formatos rectangulares y uniformes en la región de Santander es un acabado que nos representa





RUSTIC
ST  **NES**®
PIEDRAS DECORATIVAS



GROSOR : 8-12 CM
CADA PASO ES ÚNICO E IRREGULAR


PASOS IVORY



PASO ZEN

GROSOR : 3 A 5 CM APROX
FORMATO: DESIGUAL
PESO : 15 -25 KG APROX
CADA PIEZA ES DESIGUAL

PASO JAPONES

A photograph showing a path of seven circular stepping stones laid out on a green lawn. The stones are light-colored with a mottled, natural texture. The path starts in the foreground and leads towards the background. There are some plants and a red soil area in the background.

DIAMETRO : 39 CM
GROSOR : 2 CM
PESO : 5 KG X UNIDAD
PROPIEDADES TERMICAS

JAPONES CREMA



DIAMETRO : 39 CM
GROSOR : 2 CM
PESO : 5 KG X UNIDAD
PROPIEDADES TERMICAS

PLANA NEGRA

Su forma plana junto a sus tonos oscuros nos permiten crear diferentes figuras en nuestros diseños en zonas verdes

PESO 25 KG APROXIMADAMENTE

DIAMETRO 4 A 8 CM

CUBRE 60 CM2 APROXIMADAMENTE

TONO : OSCURO



PLANA MULTICOLOR



PESO 25KG APROXIMADAMENTE

DIÁMETRO 4 A 8 CM

CUBRE 60 CM2 APROXIMADAMENTE

TONOS : OSCUROS BEIGE Y OCRES

OCRE ACARIADA



PESO 25KG APROXIMADAMENTE

DIÁMETRO 4 A 8 CM

CUBRE 60 CM2 APROXIMADAMENTE

TONOS : OCRES Y MARRONES

NEGRA BLACO



PESO 25 KG APROXIMADAMENTE


CUBRE 60 CM2 APROXIMADAMENTE

DIAMETRO 4 A 8 CM

TONOS : NEGRO Y BLANCO



BOLO CREMA




PESO 25 KG APROXIMADAMENTE

CUBRE 60 CM2 APROXIMADAMENTE

DIAMETRO 4 A 8 CM

TONOS: BLANCO Y CREMA

PIEDRA BOLO



PESO 40KG APROXIMADAMENTE

DIÁMETRO 12 CM Y 5 CM

CUBRE 60 CM2 APROXIMADAMENTE

TONOS : OSCUROS BEIGE Y OCRES

**NOMENCLATURAS:
12 Y # 5**

GRANITO BLANCO



PESO: 40 KG APROXIMADAMENTE


CUBRE 80 CM2 APROXIMADAMENTE

NOMENCLATURA : #1 #4 #7

TONOS: BLANCO Y CREMA



GRANITO NEGRO



PESO: 40 KG APROXIMADAMENTE

CUBRE 80 CM2 APROXIMADAMENTE

NOMENCLATURA : #2 Y #7

TONOS: NEGRO Y GRIS



SEPARADOR PLASTICO



ANCHO 10 CM

LARGO ROLLO 6 ML

PESO : 2.2 KG M2


MATERIAL : PVC

INSTRUCCIONES : SE DEBE ABRIR UNA ZANJA EN LA TIERRA PARA INCRUSTAR EL SEPARADOR DE 3 A 5 CM Y RELLENAR Y PISAR A SUS COSTADOS





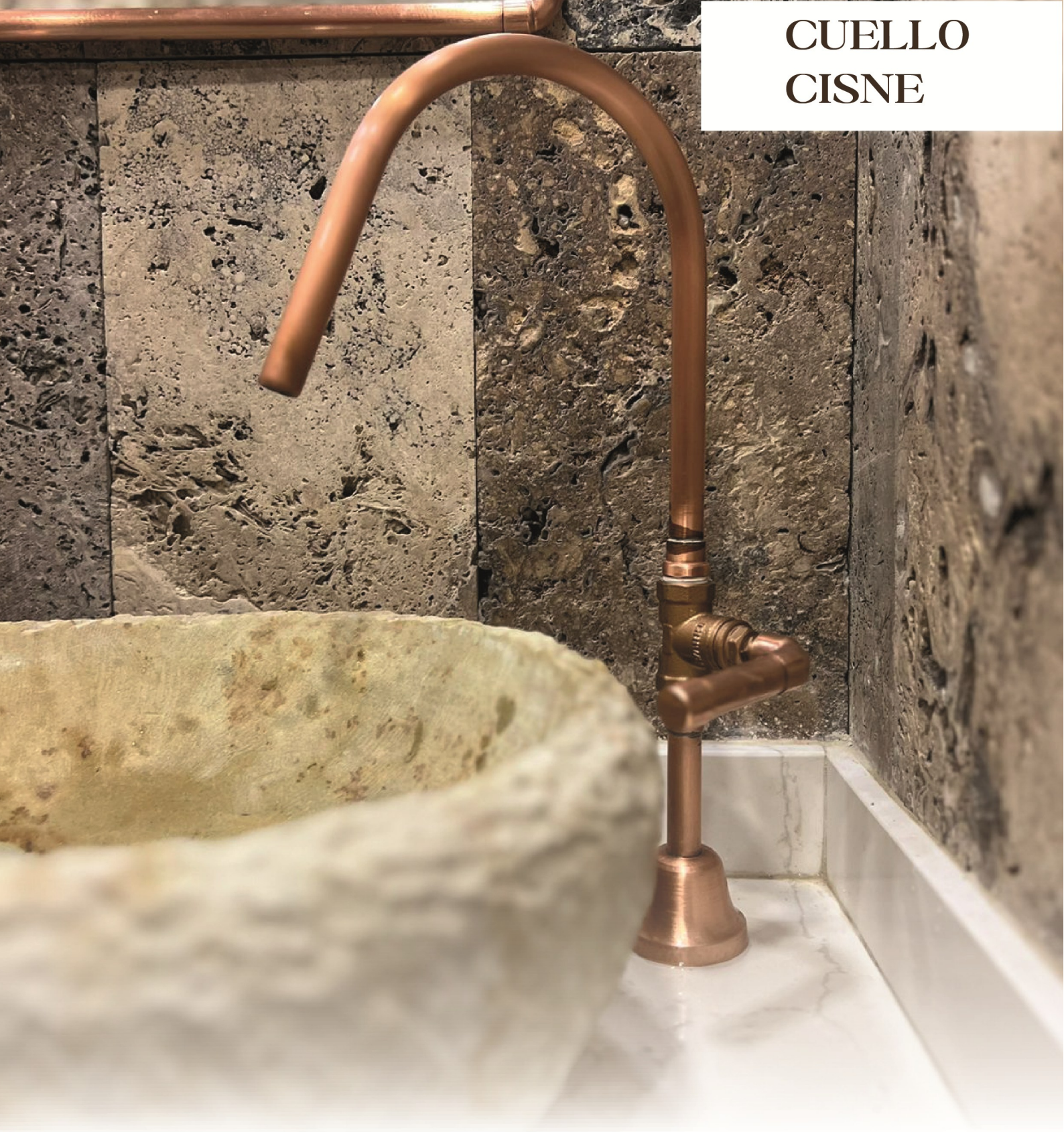
RUSTIC
STONES[®]
ARTESANAL



Naturalmente Diseñado

Para Durar

CUELLO CISNE




MATERIAL : COBRE

PINTURA POLIURETANO TRANSPARENTE

FORMATO : 40 CM DE LARGO

VÁLVULA MARCA GRIVAL

Griferia en cobre hecha a mano con una capa de poliuretano transparente para resaltar el brillo del material y protegerla al paso del tiempo



LLAVE GARDENAS

MATERIAL : COBRE

PINTURA POLIURETANO TRANSPARENTE

FORMATO : 25 CM DE LARGO

VALVULA MARCA GRIVAL

LLAVE MUÑOZ



MATERIAL : COBRE

PINTURA POLIURETANO TRANSPARENTE

FORMATO : 25 CM DE LARGO

MANIJA A LA PARED

CUELLO CISNE MEZCLADOR

MATERIAL : COBRE

ALTO : 40 CM

PINTURA POLIURETANO TRANSPARENTE

VALVULA CON MEZCLADOR GRIVAL




ACCESORIOS COBRE

TOALLERO TRADICIONAL



TOALLERO DE PUNTO



PORTA JABON



PORTA PAPEL



DUCHAS COBRE


MATERIAL : COBRE

ALTO : 2.20 ML

PINTURA POLIURETANO TRANSPARENTE

VALVULA CON MEZCLADOR GRIVAL

LAMPARAS COBRE



HECHAS EN COBRE CON CAPA DE PINTURA POLIURETANO

TAMAÑO: 25 CM LARGO 30 ALTO

CON CAMPANA PEQUEÑA O GRANDE

SOQUE PAR BOMBILLO TRADICIONAL (NO INCLUYE BOMBILLO)



LAVAMANOS VILLANUEVA

DIAMETRO 40 CM



ALTO 16 CM

ALTO 16 CM

LARGO 55 CM ANCHO 35 CM



LAVAMANOS RIO

Piezas recolectadas en río,
cada lavamanos es una
pieza única y diferente



LAVAMANOS RUSTICOS

Roca recolectada de las
zona Guanentína



Cada pieza es única en su
color veta y tamaño debido a
que se conserva su forma na-
tural.

Cuenta con proceso de sellado
e apertura de Sifón estándar

Tiene un proceso de selección en el cual analizamos el
tamaño , la forma y la resistencia a la piedra para ser tallada



LAVAMANOS FOSIL



Piezas recolectadas en diferentes ríos
del país , las cuales por su textura,
dureza y calidad son apropiadas

Tallado de fuentes y figuras en piedra arenisca a manos de los mejores artistas con el cincel




Obras talladas sobre diseño y planos a gusto de cada persona, con tres tipos tonos de piedra

El arte de esculpir o tallar la piedra ha estado presente en toda la historia de la humanidad desde la edad de piedra, hoy en día tenemos la dicha de que nuestro departamento sea líder del tallado en Colombia



CIELO RASO ARTESANAL



FORMATO : 2 METROS X 2 METROS

MATERIAL : MIMBRE

IDEAL PARA CIELO RASOS EN INTERIORES Y KIOS-
COS


TONOS: BEIGE Y OCRE



FORMATO : 30 CM X 40 CM
TEJIDOS A MANO EN YUTE

INDIVIDUALES EN YUTE

COLOR : OCRE Y BEIGE



PIEDRA VOLCANICA

Planchas o parrillas en piedra volcánica para asar todo tipo de proteína de la forma mas saludable sin utilizar ningún tipo de aceite debido a que son anti-adherente por naturaleza .

Su fácil uso solo requiere de una fuente de calor directa ya sea de estufa o de algún tipo de horno y en poco tiempo transmite el calor

PARRILLA EN PIEDRA VOLCÁNICA
FAMILIAR



MEDIDAS : 40 cm
x 30 cm

PARRILLA EN PIEDRA
VOLCANICA



BASE EN MADERA
Y ACERO

Medidas: 26 largo
19 ancho cm

PARRILLA VOLCÁNICA
CON OREJAS



MEDIDAS : 26 x 19
cm



**EN HONOR A TODOS
LOS ARTESANOS QUE
CON SU ESFUERZO Y
AMOR POR LA
TRANSFORMACIÓN
DE LA PIEDRA DAN
FORMA Y DISEÑO A
TODAS NUESTRAS
IDEAS PARA LOGRAR
ACABADOS NATU-
RALMENTE PARA
DURAR.**